

八通屋

ビッグドリーム in ロストアイランド 2
偉大夢想 in 迷失之島 2
(タイヨーエレック(TAIYO ELEC))



八通屋育樂事業有限公司

07-3733316

www.8tw.com.tw

※此攻略本是引至日本遊戲攻略說明，內容僅供參考，一切演出以官方為主，
若有任何錯誤或問題敬請告知，我們會盡快改善，謝謝。

※本書圖片取材自網路※

- BONUS為代幣增加的類型。
- BONUS終了後，神擊目出現後是BONUS高確率狀態。
- BONUS的機會區域「STORM TIME」，BONUS循環期待度は約85～90%。
- 選單畫面可以自行選擇歷代SAMMY機種圖案的種類與BGM。

【機械割】

設定1：97.9%

設定2：99.4%

設定3：100.8%

設定4：104.2%

設定5：107.1%

設定6：110.0%

【BONUS的純増枚數】

●ハイパーハイビスカス(HYPER扶桑花)BONUS

主要轉輪上紅7連線當選的BONUS。

純増約250枚。

BONUS終了後是必定至機會區域「STORM TIME」突入。

●ハイビスカス(扶桑花)BONUS

主要轉輪上「紅7・紅7・BAR」連線為當選的BONUS。

純増約100枚。

BONUS終了後是必定至機會區域「STORM TIME」突入。

【天井】

天井是不存在。

【通常時的構成】

@通常時的內部狀態

通常時的遊戲流程相當的簡單。

「神擊目」出現的話，至BONUS當選容易當選的狀態移行，首先是等候神擊目。

如果神擊目出現的話，就由此氣勢往BONUS前進吧！

主要轉輪以下出目出現的話，即為神擊目出現。

※都是順押限定



神擊目

@天國模式移行率

通常時神擊目出現的話，至天國模式移行確定。

●天國模式移行率（神擊目出現率）

設定1：1/512 設定2：1/489 設定3：1/468

設定4：1/293 設定5：1/400 設定6：1/234

天國模式中的BONUS抽選確率

天國模式滯在中是REPLAY成立時的BONUS重複當選率上升。

重複率是約37%

REPLAY3回約1回以上的比例為BONUS當選。

因此若REPLAY5回、6回以上沒有BONUS當選的情況是從天國模式轉落的可能性高。

天國模式滯在中的BONUS出現率是如下。

●ハイパーハイビスカス(HYPER扶桑花)BONUS (純増250枚) : 1/69.9

●ハイビスカス(扶桑花)BONUS (純増100) : 1/7.7

@天國模式轉落率

天國模式滯在中是常常有轉落的危險。

天國模式的轉落率如下。

●天國模式轉落率

設定1 : 1/63

設定2 : 1/63

設定3 : 1/63

設定4 : 1/42

設定5 : 1/63

設定6 : 1/40

@通常演出



暗燈演出

轉輪停止時，液晶轉輪暗燈。第3停止為止繼續的話為大機會。



按鈕演出

搖桿 ON 時按鈕出現。按下顯示「BIG CHANCE」為大機會。




雷雨演出

搖桿 ON 時，雷雨發生。比通常更刺激的模式是機會提高。




閃亮演出

變動的同時液晶的窗亮光。根據光的方向期待度有變化。



鼓動演出

液晶畫面全體震動後，轉輪回轉。



框發光演出

搖桿 ON 時畫面變暗，轉輪停止為框發亮。光越強越大機會。



蝶通過演出

各種時機蝴蝶通過。數量越多越是大機會。



風演出

轉輪停止時風吹動，越強風模式越是大機會。



花吹雪演出

搖桿 ON 時，花瓣飛舞，越大量飛舞越是大機會。




雷鳴演出

搖桿 ON 時畫面變暗，轉輪停止時，雷鳴聲出現。



雷演出

伴隨轉輪停止，落雷發。越強模式機會越高。



STORM 接近演出

神擊目出現!? 下雨為至 STORM TIME 突入!?



上を狙え!! 演出

搖桿 ON 時與按下 PUSH 按鈕後發生!?. 瞄準指定圖案為超機會!




風演出

轉輪停止時風吹動，越強風模式越是大機會。



花吹雪演出

搖桿 ON 時，花瓣飛舞，越大量飛舞越是大機會。



液晶聽牌目

液晶聽牌目出現時是大機會，很快就能瞄準獎金圖案。主要的液晶聽牌目的法則是「扶桑花只有 1 個停止」「非聽牌扶桑花 3 個停止」「只有扶桑花與空白圖案停止」「REPLAY2 線連線」「REPLAY9 個停止 (HYPER 扶桑 BONUS 濃厚)」等。

@連續演出



火山演出

從背景的山噴出煙。噴火為 BONUS!? 也可能致火山噴火演出!?



火山噴火演出

火山變大，噴火為 BONUS!?經由火山演出為期待度增加。



快門演出

轉輪上覆蓋快們，1G 開放一線。扶桑花連線為 BONUS!?



太陽演出

從畫面上方太陽閃耀，轉輪框發光。



雨演出

液晶上種子停止後，數遊戲間繼續。開花的扶桑花 1 線以上連線為 BONUS!?



PUSH 機會演出

種子停止後按鈕出現，連打使扶桑花開花。1 線以上連線為 BONUS 確定。



太陽舞台移行演出

畫面上亮光後，全體背光包圍為至 STORM TIME 突入!?



雷演出

轉輪停止時，轉輪框打雷，最後按下按鈕扶桑花開花為 BONUS!?



覆蓋演出

按鈕連打將覆蓋打開。扶桑花連線為 BONUS!? 覆蓋為蝴蝶是機會。

升級演出

搖桿 ON 時顯示數字，計數增加。數字越大越是機會，持續到 4 是 BONUS 確定!?

【機會區域的構成】

@STORM TIME

BONUS 終了後是至高確率能期待 BONUS 當選的「STORM TIME」突入。

STORM TIME 中是設定 1 也有 BONUS 期待度約 90%。

BONUS 後再次 STORM TIME 突入為「90% 循環的 BONUS 連中區域」。

@SUNSHINE TIME

移行時為 BONUS 當選濃厚的模式，移行是主要轉輪瞄準 BONUS 圖案。



STORM TIME



SUNSHINE TIME

【BONUS的構成】

●ハイパーハイビスカス(HYPER扶桑花)BONUS

主要轉輪上紅7連線當選的BONUS。

純増約250枚。

BONUS終了後は必定至機會區域「STORM TIME」突入。

●ハイビスカス(扶桑花)BONUS

主要轉輪上「紅7・紅7・BAR」連線為當選的BONUS。

純増約100枚。

BONUS終了後は必定至機會區域「STORM TIME」突入。

@BONUS告知

BONUS當選時は液晶上のハイビスカス(扶桑花)連線進行告知。

金色ハイビスカス(扶桑花)連線時はハイパーハイビスカス(扶桑花)BONUS確定。




ハイパーハイビスカス
(HYPER扶桑花)BONUS



ハイビスカス(扶桑花)BONUS

【轉輪排列】

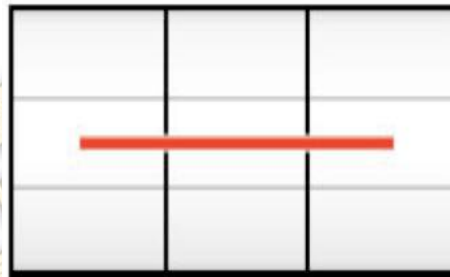
【役構成】



	ハイパーハイビスカス (HYPER扶桑花)BONUS
	ハイパーハイビスカス (HYPER扶桑花)BONUS or ハイビスカス(扶桑花)BONUS
	11枚
	REPLAY

【有効線】

只有中線有效的 1 線機




【打擊方法】

@通常時的打擊方法



通常時は順押適當打擊即可。

@BONUS中の打擊方法



BONUS 開始後，背景為藍色時，瞄準紅 7 消化。



背景變為綠色時，順押適當打擊消化即可。

@機會役



神擊目



神擊目

【BONUS出現率】

●BONUS初當

設定1: 1/569

設定2: 1/543

設定3: 1/520

設定4: 1/341

設定5: 1/444

設定6: 1/275

●BONUS總出現率

設定1: 1/64

設定2: 1/61

設定3: 1/59

設定4: 1/55

設定5: 1/51

設定6: 1/48

●從初當的平均獲得期待枚數

設定1: 1010枚

設定2: 1010枚

設定3: 1010枚

設定4: 720枚

設定5: 1010枚

設定6: 680枚

【小役確率】

●共通11枚役

設定1: 1/327.7

設定2: 1/122.3

設定3: 1/117.0

設定4: 1/262.1

設定5: 1/262.1

設定6: 1/187.2

●機會1枚役

設定1: 1/128.0

設定2: 1/122.3

設定3: 1/117.0

設定4: 1/73.1

設定5: 1/99.9

設定6: 1/58.5